

ANALIZA STATISTICĂ
 A SITUAȚIILOR DE URGENȚĂ
 PRODUSE ÎN ANUL 2020

I. ACTIVITATEA OPERATIVĂ



În anul 2020, în zona de competență a Inspectoratului pentru Situații de Urgență „Petrodava” al județului Neamț s-au produs **12666** de evenimente care au necesitat intervenția serviciilor profesionale, voluntare și private pentru situații de urgență (în medie 34,61 pe zi), numărul evenimentelor la care s-a intervenit cu forțe specializate crescând cu **2,41%** față de perioada similară din anul anterior când s-au produs **12368** de evenimente.

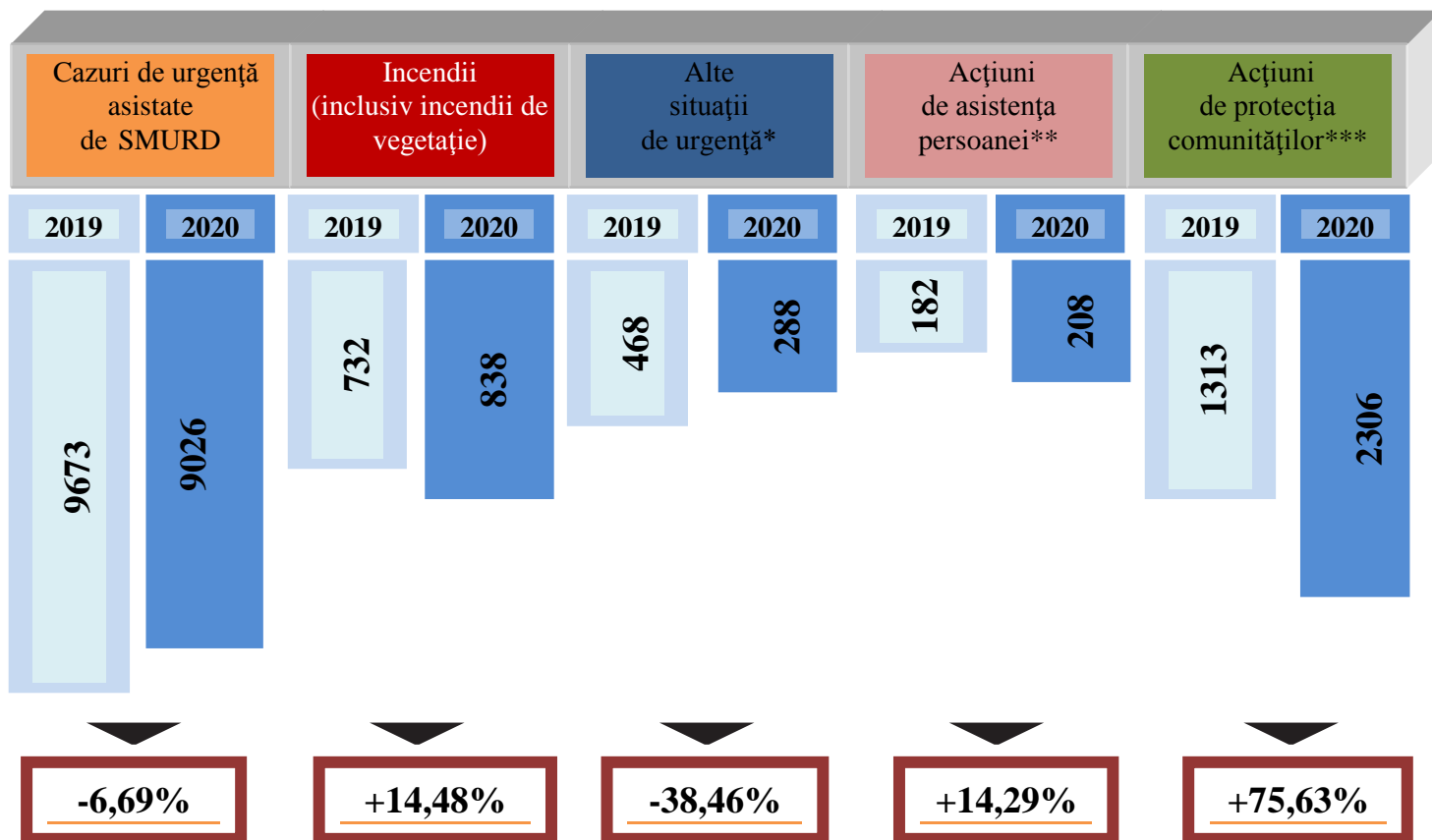
9026 cazuri de urgență asistate de SMURD	838 incendii (inclusiv incendii de vegetație și altele)	288 alte situații de urgență	208 acțiuni de asistență persoanei	2306 acțiuni de protecția comunităților
71,26%	6,62%	2,27%	1,64%	18,21%



De asemenea, forțele noastre de intervenție au mai fost solicitate în **483** situații, la care însă nu s-a intervenit din diverse motive:

- echipajele au fost întoarse din drum, întrucât nu mai era necesară deplasarea acestora la locul evenimentului în **95** situații, din care **62** situații la echipajele de stingere și **33** situații la echipajele SMURD;
- echipajele au ajuns la locul evenimentului, însă nu au acționat în **248** de situații, deoarece **42** situații au fost rezolvate de SVSU/SPSU sau de populație, iar în **206** situații persoanele au refuzat evaluarea medicală de specialitate;
- echipajele au ajuns la adresa indicată, dar au constatat că evenimentul nu s-a produs sau pacientul nu exista în **140** situații, din care **46** la echipajele de stingere și **94** la echipajele SMURD.

SITUAȚIA COMPARATIVĂ A SITUAȚIILOR DE URGENȚĂ



***Alte situații de urgență:** misiuni pirotehnice, alunecări de teren, fenomene meteo periculoase, înlăturarea efectelor inundațiilor, avarii la utilități publice etc.

** **Asistență persoane:** degajări de persoane în urma exploziilor, prăbușirii sau accidentelor de muncă și rămase blocate în apartament, ascensor, la înălțime etc.

*** **Acțiuni pentru protecția comunităților:** asigurarea măsurilor de apărare împotriva incendiilor la accidente de circulație și pe timpul desfășurării evenimentelor publice, protecția mediului, salvări de animale, activități de recunoașteri în teren, exerciții cu forțe și mijloace în teren etc.

În vederea reducerii timpului de răspuns la intervenții în scopul limitării pagubelor, participarea serviciilor voluntare pentru situații de urgență din județul Neamț a înregistrat o creștere, acestea acționând singure sau în sprijinul forțelor profesionale pentru **288** misiuni la incendii, **247** misiuni pentru incendii de vegetație și altele, **28** misiuni pentru asistența persoanelor, **59** misiuni pentru alte situații de urgență, **29** misiuni pentru alte intervenții, **16** misiuni pentru asigurare/supraveghere zonă, **4** misiuni pentru protecția mediului, **14** misiuni pentru salvări de animale, **3** misiuni la exerciții cu forțe și mijloace în teren, **140** misiuni la activități de recunoașteri în teren, numărul intervențiilor crescând cu **13,89%**, de la **727** în 2019, la **828** în 2020.



În anul **2020** unitatea noastră a gestionat **30** misiuni de salvare din mediul montan, executate de către Serviciul Public Salvamont Neamț, similar anului anterior când au fost executate **31** misiuni de salvare în zona montană.

Raportat la aceeași perioadă din 2019, numărul misiunilor de salvare din mediul montan a scăzut cu **3,23%**, de la **31** în 2019 la **30** în 2020.

II. INTERVENȚIA LA INCENDII

În cursul anului **2020**, numărul de incendii produse în zona de competență a unității a crescut, respectiv cu **2,03%**, de la **444** în anul 2019, la **453** în anul 2020 (în medie 1,24/zi).


Statistica incendiilor pe unități administrativ-teritoriale

Nr. crt.	Localitatea	Incendii			Incendii de vegetație și altele		
		2019	2020	Dinamică	2019	2020	Dinamică
1.	AGAPIA	5	10	5	5	8	3
2.	ALEXANDRU CEL BUN	7	10	3	6	10	4
3.	BAHNA	3	5	2	1	2	1
4.	BĂLȚĂTEȘTI	3	7	4	4	2	-2
5.	BICAZ	4	7	3	1	0	-1
6.	BICAZ-CHEI	3	1	-2	0	0	0
7.	BICAZU ARDELEAN	4	3	-1	1	2	1
8.	BÂRA	1	4	3	0	1	1
9.	BÂRGĂUANI	2	6	4	3	7	4
10.	BODEȘTI	4	8	4	4	10	6
11.	BOGHICEA	4	1	-3	0	2	2
12.	BORCA	5	2	-3	1	4	3
13.	BORLEȘTI	12	7	-5	1	5	4
14.	BOTEȘTI	5	3	-2	1	0	-1
15.	BOZIENI	3	0	-3	4	1	-3
16.	BRUSTURI	4	1	-3	3	9	6
17.	CEAHLĂU	2	5	3	2	2	0
18.	CÂNDEȘTI	2	1	-1	0	4	4
19.	CORDUN	5	5	0	2	1	-1
20.	COSTIȘA	2	1	-1	0	0	0
21.	CRĂCĂOANI	5	2	-3	1	5	4
22.	DAGĂȚA (jud. Iași)	1	5	4	0	1	1
23.	DĂMUC	0	1	1	0	0	0
24.	DOBRENI	0	3	3	3	3	0
25.	DOCHIA	2	1	-1	2	2	0
26.	DOLJEȘTI	5	3	-2	9	8	-1
27.	DRĂGĂNEȘTI	1	2	1	0	3	3
28.	DRAGOMIREȘTI	1	5	4	4	3	-1
29.	DULCEȘTI	4	3	-1	2	1	-1
30.	DUMBRAVA ROȘIE	12	11	-1	4	8	4
31.	FARCAȘA	2	3	1	0	0	0
32.	FĂUREI	4	2	-2	2	2	0
33.	FILIPEȘTI (jud. Bacău)	2	0	-2	7	2	-5
34.	GÂDINȚI	2	2	0	4	4	0
35.	GHERĂEȘTI	1	4	3	1	1	0
36.	GHINDĂOANI	0	5	5	4	7	3
37.	GÂRCINA	6	2	-4	6	2	-4
38.	GIROV	4	3	-1	11	9	-2
39.	GRINȚIEȘ	1	4	3	0	2	2
40.	GRUMĂZEȘTI	3	6	3	5	7	2
41.	HANGU	5	1	-4	4	10	6
42.	HORIA	10	8	-2	7	11	4


Nr. crt.	Localitatea	Incendii			Incendii de vegetație și altele		
		2019	2020	Dinamică	2019	2020	Dinamică
43.	ICUȘEȘTI	3	3	0	2	2	0
44.	ION CREANGĂ	5	8	3	5	2	-3
45.	MĂRGINENI	4	3	-1	1	3	2
46.	MIRCEȘTI (jud. Iași)	0	0	0	0	0	0
47.	MOLDOVENI	2	0	-2	0	1	1
48.	NEGREȘTI	1	6	5	3	6	3
49.	ONICENI	3	5	2	4	3	-1
50.	PÂNCEȘTI	5	3	-2	3	7	4
51.	PĂSTRĂVENI	2	2	0	3	4	1
52.	PETRICANI	3	8	5	6	11	5
53.	PIATRA NEAMȚ	62	57	-5	33	40	7
54.	PIATRA ȘOIMULUI	6	4	-2	3	2	-1
55.	PÂNGĂRAȚI	2	4	2	4	4	0
56.	PIPIRIG	3	5	2	2	3	1
57.	PODOLENI	1	3	2	1	0	-1
58.	POIANA TEIULUI	12	5	-7	3	11	8
59.	POIENARI	8	2	-6	3	11	8
60.	RĂCHITENI	0	0	0	0	0	0
61.	RĂUCEȘTI	9	7	-2	2	9	7
62.	RĂZBOIENI	3	4	1	0	2	2
63.	REDIU	6	4	-2	0	3	3
64.	ROMAN	28	54	26	34	24	-10
65.	ROMÂNI	4	0	-4	1	1	0
66.	ROZNOV	6	8	2	4	8	4
67.	RUGINOASA	3	4	1	2	1	-1
68.	SĂBĂOANI	5	2	-3	2	0	-2
69.	SAGNA	2	1	-1	4	6	2
70.	SĂVINEȘTI	7	3	-4	7	2	-5
71.	SECUIENI	8	2	-6	4	4	0
72.	STĂNIȚA	0	5	5	2	1	-1
73.	ȘTEFAN CEL MARE	10	4	-6	2	2	0
74.	TĂMĂȘENI	6	3	-3	0	3	3
75.	TANSA	1	1	0	0	0	0
76.	TARCĂU	4	4	0	0	4	4
77.	TAȘCA	2	0	-2	2	0	-2
78.	TAZLĂU	3	6	3	1	3	2
79.	ȚIBUCANI	4	8	4	2	2	0
80.	TIMIȘEȘTI	3	5	2	0	1	1
81.	TÂRGU NEAMȚ	20	8	-12	18	15	-3
82.	TRIFEȘTI	9	2	-7	2	2	0
83.	TUPILAȚI	4	3	-1	0	1	1
84.	URECHENI	6	4	-2	1	0	-1
85.	VALEA URSULUI	5	3	-2	6	8	2
86.	VĂLENI	2	1	-1	0	1	1
87.	VÂINĂTORI-NEAMȚ	6	10	4	2	10	8
88.	ZĂNEȘTI	3	6	3	1	1	0
Total		444	453	9	288	385	97

În zona de competență a Inspectoratului pentru Situații de urgență „Petrodava” al județului Neamț s-au produs **453** incendii, din care **447** s-au produs pe teritoriul județului nostru, iar **6** incendii s-au produs în cele 2 județe (Bacău și Iași) în care unitatea noastră intervine pe baza unor planuri comune de intervenție.

Din cele 447 de incendii produse pe teritoriul județului nostru, **133** s-au produs în **mediul urban** (29,75% din totalul incendiilor) și **314** în **mediul rural** (70,25% din totalul incendiilor).



1. DISTRIBUȚIA INCENDIILOR URBAN-RURAL ÎN JUDEȚUL NEAMȚ



În continuare, incidența producerii incendiilor este mai mare în **mediul rural**, iar principalele cauze a izbucnirii acestora o reprezintă **instalații electrice defecte**.

2. PONDEREA LA INCENDII



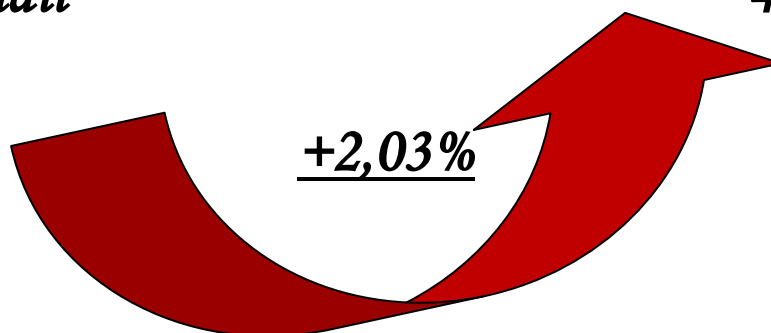
Anul 2019



Anul 2020

444 incendii

453 incendii



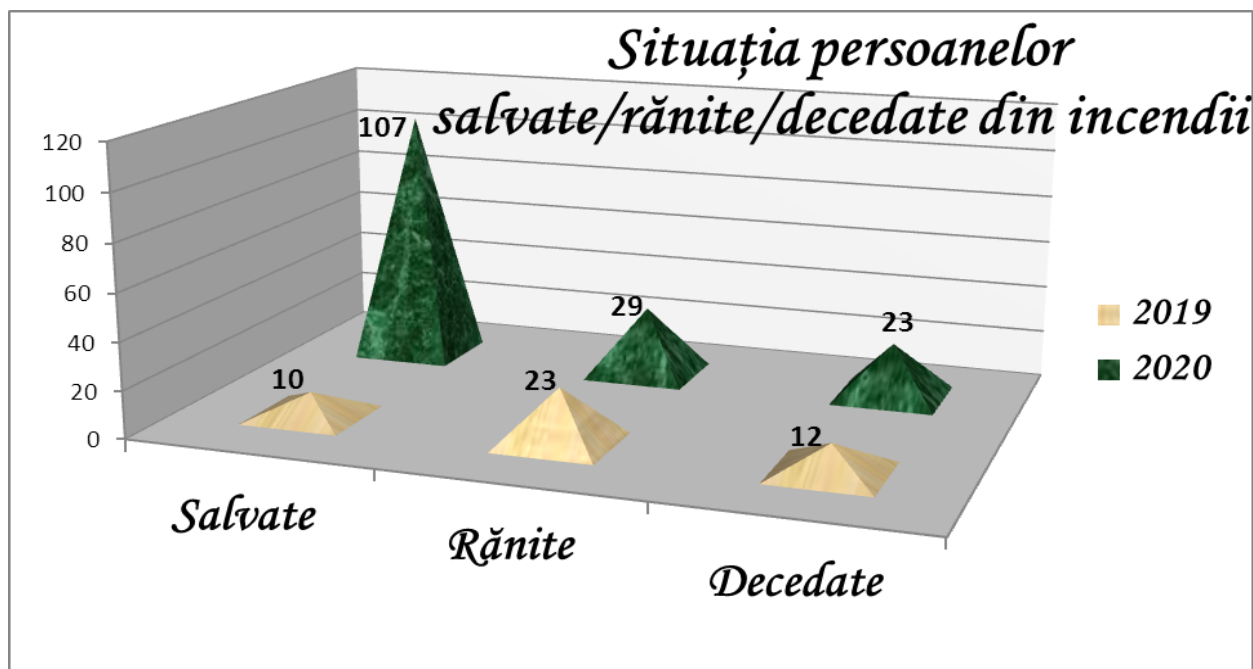
3. SITUAȚIA COMPARATIVĂ A CAUZELOR INCENDIILOR (ALTELE DECÂT CELE DE VEGETAȚIE), ÎN JUDEȚUL NEAMȚ

<i>Tip cauză de incendiu</i>	2019	2020	Dinamica
Accident urmat de incendiu	0	1	1
Acțiune intenționată	39	50	11
Alte împrejurări	1	2	1
Aparate electrice sub tensiune nesupravegheate	8	10	2
Autoaprindere sau reacții chimice	3	2	-1
Cenușă, jar și scântei de la sistemele de încălzit	22	23	1
Coș, burlan de fum defect sau necurațat	66	76	10
Defecțiuni tehnice de exploatare	14	1	-13
Echipamente electrice improvizate	6	12	6
Explozie urmată de incendiu	3	2	-1
Foc deschis în spații închise	21	23	2
Focul deschis	46	37	-9
Fumatul	35	35	0
Instalații electrice defecte	100	103	3
Jocul copiilor cu focul	14	13	-1
Mijloace de încălzire improvizate	10	8	-2
Mijloace de încălzire nesupravegheate	20	13	-7
Nereguli organizatorice	2	1	-1
Scântei mecanice, electrostatice sau frecare	6	7	1
Scurgeri (scăpări) de produse inflamabile	11	6	-5
Sisteme de încălzire defecte	7	12	5
Sudură	5	9	4
Trăsnet și alte fenomene naturale	1	1	0
TOTAL	440	447	7



Pagubele rezultate în urma incendiilor au fost estimate la cca. **686 mii** lei, însă intervenția serviciilor profesionale și voluntare a condus la limitarea pagubelor, fiind salvate bunuri în valoare estimată de cca. **3386 mii** lei.

În anul 2020 incendiile nu au produs doar pagube materiale ci și victime omenesti (**23 persoane au decedat și 29 persoane au fost rănite**) iar **107 persoane au fost salvate**, spre deosebire de aceeași perioadă a anului trecut când **12** persoane au decedat , **23** au fost rănite și **10** persoane au fost salvate.




Repartiția incendiilor pe tipuri de proprietăți este următoarea:

- 6 incendii Domeniul privat al statului, județului, localității;
- 79 incendii Domeniul privat român;
- 18 incendii Domeniul public al statului, județului, localității;
- 350 incendii Proprietăți individuale (gospodării, mij. transport și terenuri în afara perimetrului gosp. cetățenești).

Proprietățile individuale rămân în continuare cu cea mai mare frecvență de producere din totalul incendiilor.

Numărul incendiilor izbucnite la locuințele și anexele cetățenilor au crescut cu cca. **0,98%**, de la **306** în anul 2019 la **309** în anul 2020.



4. INCENDII PRODUSE LA LOCUINȚE ȘI ANEXE

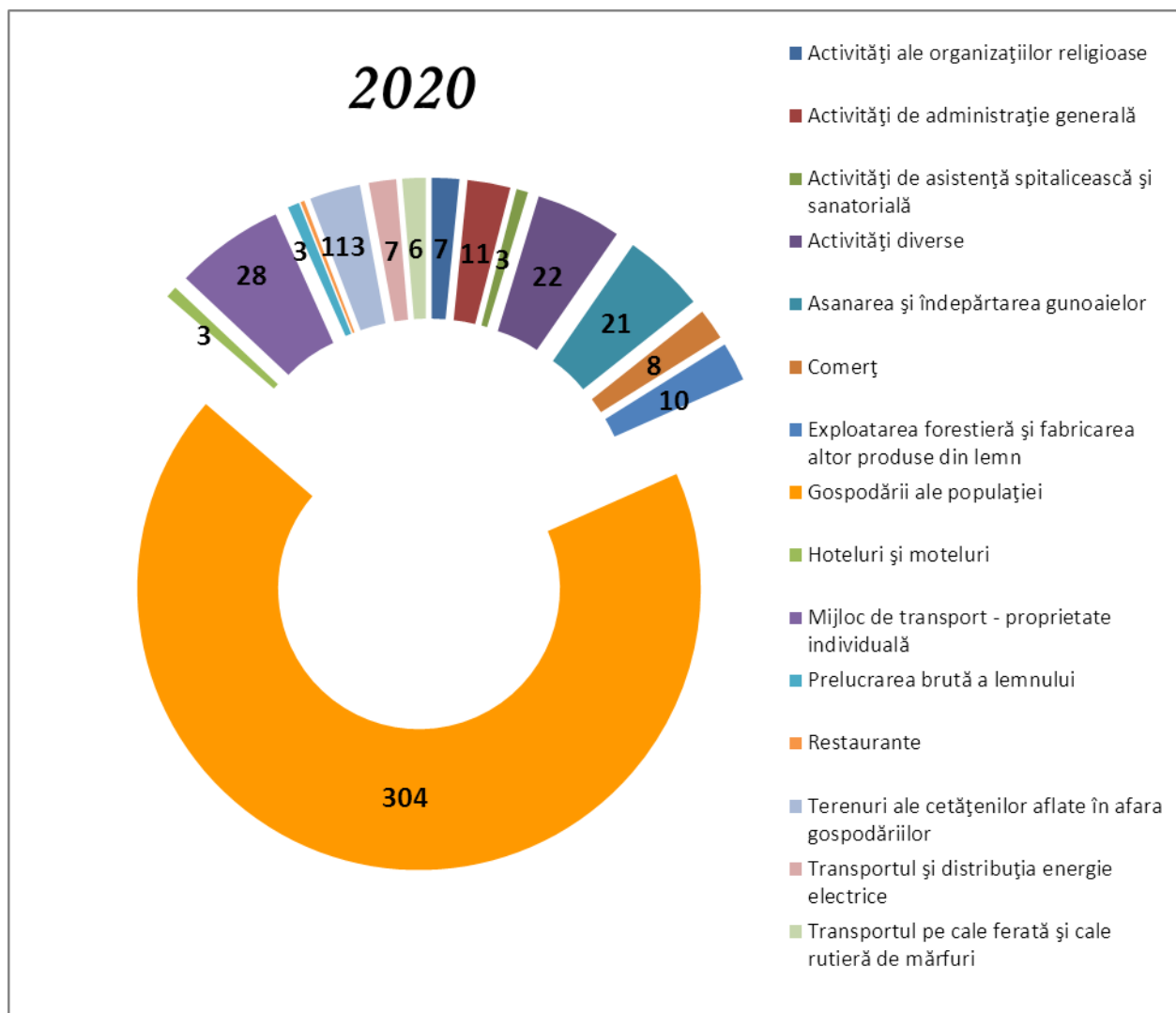


2019 **306 incendii**

2020 **309 incendii**

mai multe incendii cu **0,98%**


5. DISTRIBUȚIA PE RAMURI ECONOMICE A INCENDIILOR PRODUSE ÎN JUDEȚUL NEAMȚ



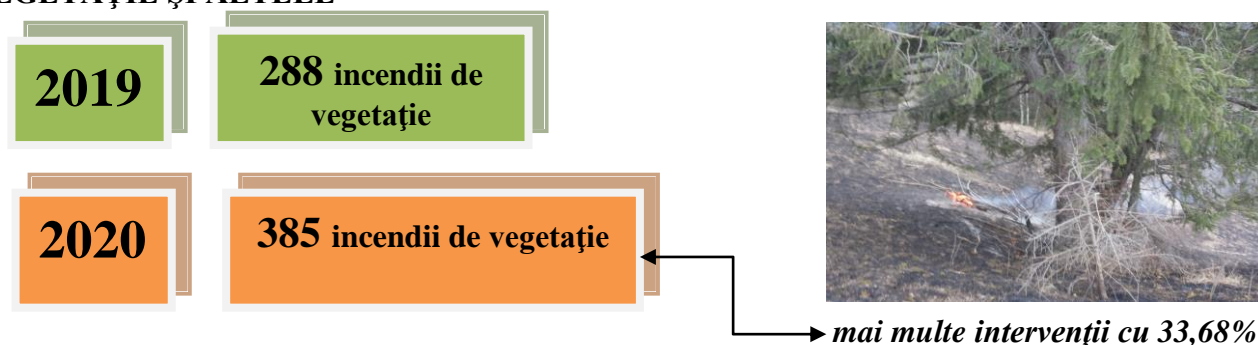
Media incendiilor la suta de mii de locuitori a fost de **78,37** iar media incendiilor la mia de kilometri pătrați a fost de **75,81**.

6. INCENDII DE VEGETAȚIE USCATĂ ȘI ALTELE

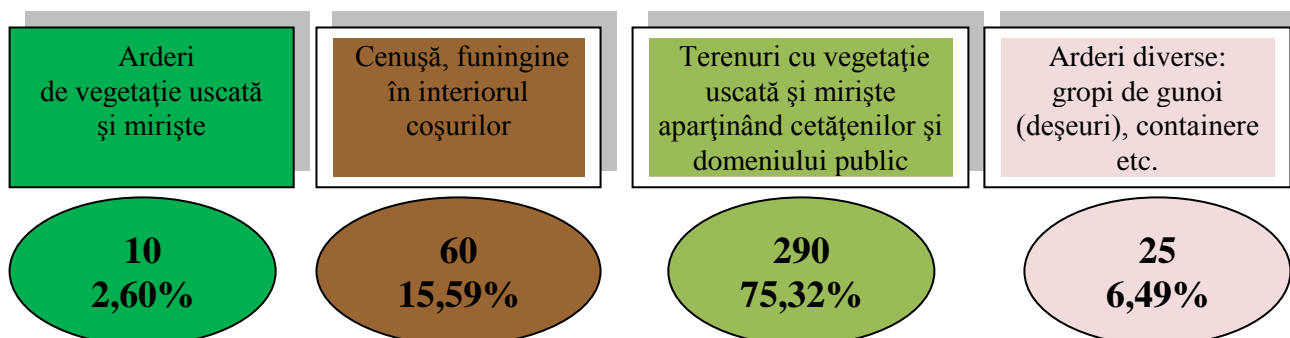
În anul 2020, în zona de competență a inspectoratului au avut loc **385** de incendii de vegetație uscată și altele – fără pagube materiale, în creștere față de anul anterior când au fost înregistrate **288** incendii de vegetație cu **33,68%**. Numărul foarte mare a incendiilor de vegetație se datorează perioadelor secetoase din an.



6.1. DINAMICA INTERVENȚIILOR PENTRU STINGEREA INCENDIILOR DE VEGETAȚIE ȘI ALTELE



6.2. DISTRIBUȚIA INTERVENȚIILOR PE TIPURI DE INCENDII



III. INTERVENȚIA LA DESCARCERARE, PRIM AJUTOR CALIFICAT ȘI ASISTENȚĂ MEDICALĂ DE URGENȚĂ

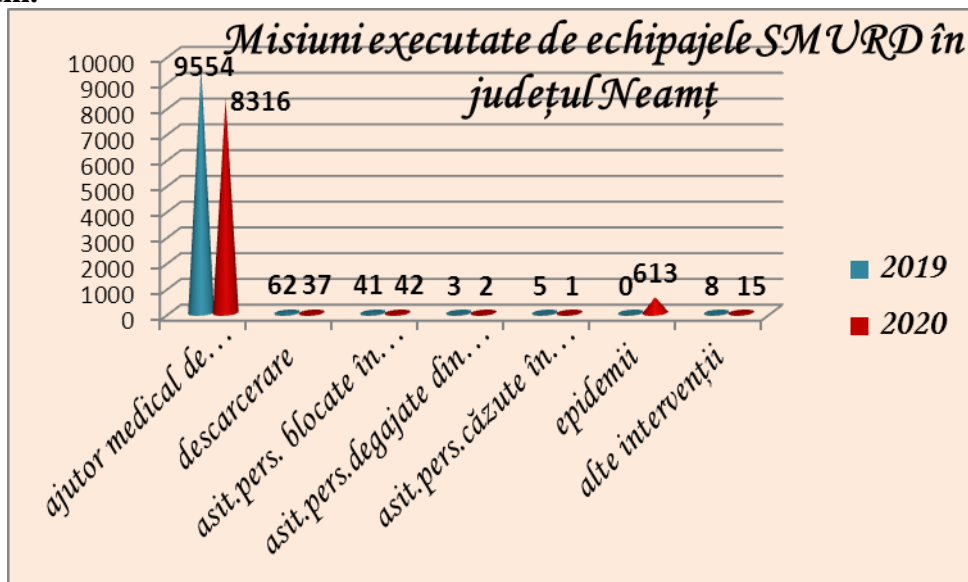
1. DINAMICA INTERVENȚIILOR SMURD

Numărul solicitărilor pentru acordarea primului ajutor calificat, a asistenței medicale de urgență sau pentru efectuarea operațiunilor de descarcerare a fost în descreștere în **anul 2020**, fiind executate **9026** de misiuni (din care **1241** intervenții ale echipajelor de terapie intensivă mobilă), spre deosebire de anul 2019 când au fost executate **9673** misiuni (din care **1374** intervenții ale echipajului de terapie intensivă mobilă).



Echipajele de descarcerare, prim ajutor calificat și terapie intensivă mobilă din cadrul S.M.U.R.D. Neamț au executat misiuni pentru:

- ◆ acordarea primului ajutor calificat și a asistenței medicale de urgență – **8316 misiuni**;
- ◆ descarcerarea la accidente rutiere – **37 misiuni**;
- ◆ asistența persoanelor blocate în apartamente – **42 misiuni**;
- ◆ asistența persoanelor degajate din alte cauze – **2 misiuni**;
- ◆ asistența persoanelor căzute în locuri publice – **1 misiune**;
- ◆ epidemii – **613 misiuni**;
- ◆ alte intervenții (sprijin ambulanțe SAJ/SMURD pentru transport persoane) – **15 misiuni**.



Repartizarea misiunilor SMURD executate pe subunități:

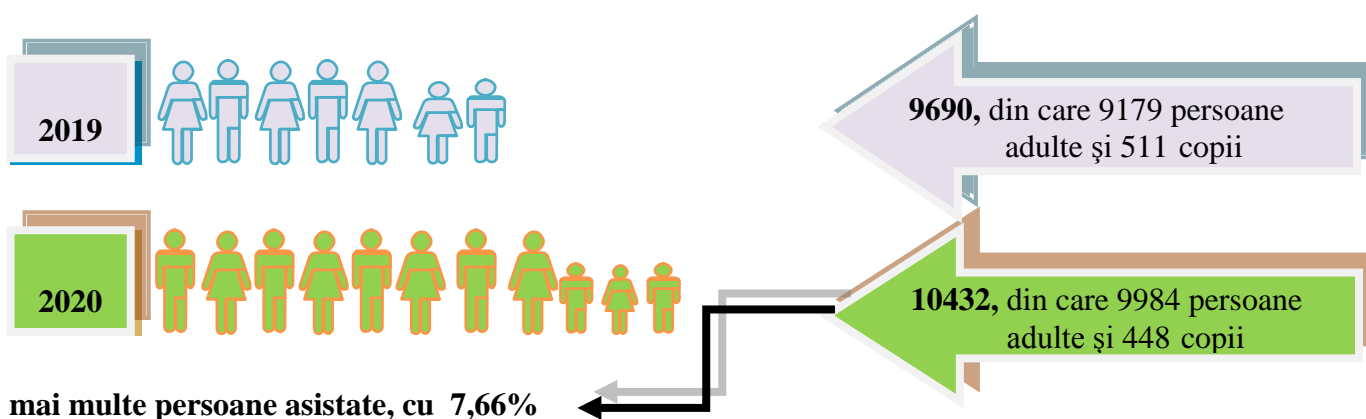
- **DETAȘAMENTUL DE POMPIERI PIATRA NEAMȚ** – **4242** misiuni (din care **670** intervenții ale echipajului de terapie intensivă mobilă);
- **DETAȘAMENTUL DE POMPIERI ROMAN** – **2849** misiuni (din care **571** intervenții ale echipajului de terapie intensivă mobilă);
- **DETAȘAMENTUL DE POMPIERI TÎRGU NEAMȚ – Garda de intervenție nr. 1** – **1378** misiuni;

➤ **DETAȘAMENTUL DE POMPIERI TÎRGU NEAMȚ – Garda de intervenție nr. 2 Poiana Teiului – 557 misiuni.**

Numărul kilometrilor parcurși de ambulanțele SMURD în anul 2020, pe subunități, prezentându-se astfel:

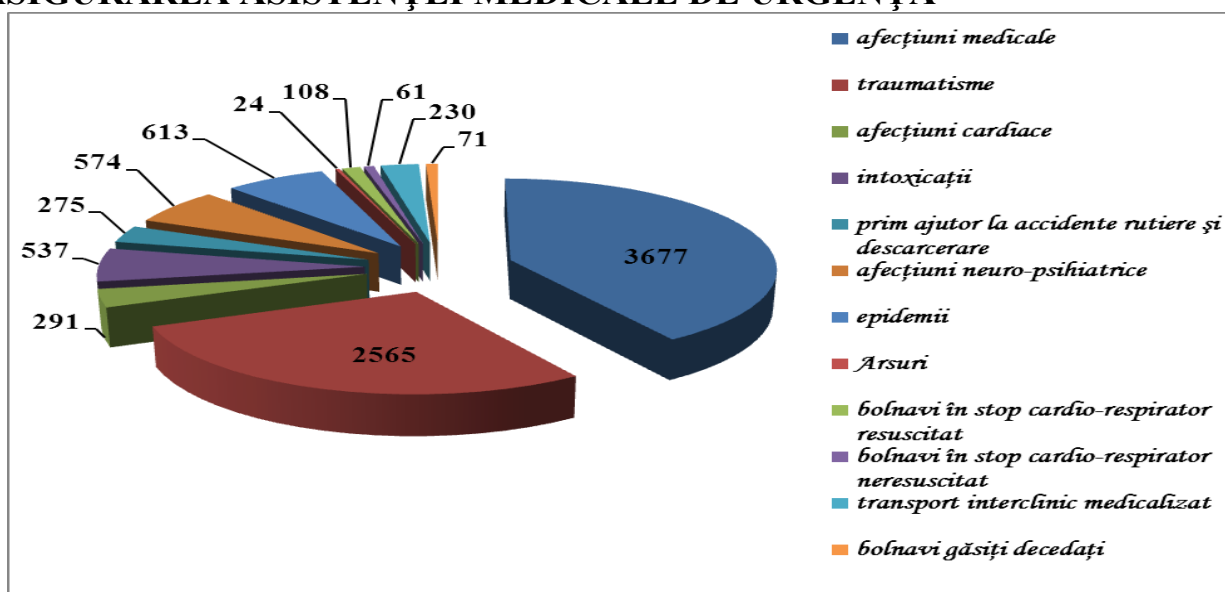
- **DETAȘAMENTUL DE POMPIERI PIATRA NEAMȚ – 64224 km;**
- **DETAȘAMENTUL DE POMPIERI ROMAN – 43460 km;**
- **DETAȘAMENTUL DE POMPIERI TÎRGU NEAMȚ – Garda de intervenție nr. 1 – 21098 km;**
- **DETAȘAMENTUL DE POMPIERI TÎRGU NEAMȚ – Garda de intervenție nr. 2 Poiana Teiului – 6861 km.**

2. PERSOANE ASISTATE DE ECHIPAJELE SMURD :



Cele mai multe intervenții ale echipajelor SMURD au fost înregistrate în mediul rural, fiind executate 5555 intervenții, reprezentând 60,54% din totalul intervențiilor.

3. ASIGURAREA ASISTENȚEI MEDICALE DE URGENȚĂ



Timpul mediu de răspuns al echipajelor de prim ajutor medical de urgență, terapie intensivă mobilă și ale echipajelor de descarcerare a fost de **16 minute și 31 secunde** (față **15 minute și 31 secunde** în anul 2019), iar **timpul mediu de intervenție** de **50 minute și 58 secunde** (față **41 minute și 23 secunde** în anul 2019).

Timpul mediu de răspuns al echipajelor de prim ajutor medical de urgență, terapie intensivă mobilă și al echipajelor de descarcerare **în mediul urban** a fost de **11 minute și 11 secunde** (față de **7 minute și 9 secunde** în anul 2019), iar **în mediul rural** a fost de **19 minute și 51 secunde** (față **19 minute și 42 secunde** în anul 2019).

IV. INTERVENȚII PIROTEHNICE



Echipa pirotehnică a Inspectoratului pentru Situații de Urgență “Petrodava” al județului Neamț a executat **111** misiuni, din care **82** misiuni de asanare a teritoriului de muniție rămasă neexplodată din timpul celui de-al doilea război mondial, **5** misiuni de distrugere muniție, **3** misiuni de activități de informare preventivă, **1** misiune de cercetare muniție, **18** misiuni de pregătire de specialitate în teren, **2** misiuni pentru transport material exploziv, spre deosebire de anul anterior când au fost executate **177** misiuni pirotehnice.

Raportat la anul 2019, numărul acțiunilor de protecție civilă a scăzut cu **37,29%**, de la **177** în 2019, la **111** în 2020.

Măsuri luate:

- au fost informate comitetele locale pentru situații de urgență;
- a fost alertată echipa pirotehnică din cadrul inspectoratului pentru situații de urgență;
- s-a asanat teritoriul de muniție neexplodată sau nedeactivată rămasă din timpul conflictelor armate pe o suprafață de **15350** mp;
- s-au întocmit și transmis rapoarte operative.

V. EPIDEMII

În anul 2020, situația cazurilor cu coronavirusul SARS-COV-2, la nivelul județului Neamț este următoarea:

- ❖ **Cazuri de infecție confirmate - 10945;**
- ❖ **Persoane decedate – 324;**
- ❖ **Cazuri active - 575;**
- ❖ **Persoane vindecate – 10046** (conform centralizării transmise de către CNCCI în data de 01.01.2021 ora 08.00).

A P R O B,
D/INSPECTOR ȘEF

Col.
MITREA MIHAI CIPRIAN